

5-6 jaar

LOCO

mini

Zoem
& Mik

lezen AVI Start



Sluit
100% aan
bij school

zwijzen

Loco: het allerleukste leerspel

Zwijsen, dé leesspecialist sinds 1846. Ruim 80% van de kinderen leert op school lezen met Zwijsen.

Lezen is de basis voor leren: van rekenen tot schrijven, van geschiedenis tot aardrijkskunde.

Zwijsen, voor een leven lang lees- en speelplezier!



1e druk 2026

ISBN 978.90.487.5829.6

NUR 228/287

© 2026 Uitgeverij Zwijzen BV., Postbus 805, 5000 AV Tilburg, info@zwijzen.nl

Voor België: Uitgeverij Zwijzen.be, Antwerpen

Alle rechten voorbehouden.

Fotografie en illustraties: Shutterstock, Shutterstock_redactieel

Ontwerp: Studio Wonderdag, Tilburg

© Westermann Lernwelten GmbH, Braunschweig, Germany – © LOCO, LÜK, miniLÜK, and bambinoLÜK are registered trademarks of Westermann Lernwelten GmbH, Braunschweig, Germany

Behoudens de uitzonderingen in de Auteurswet mag niets uit deze uitgave worden openbaar gemaakt of veelevoudigd zonder voorafgaande schriftelijke toestemming van de uitgever. De uitgever behoudt zich daarnaast uitdrukkelijk haar rechten voor in het kader van tekst- en datamining, AI-training en soortgelijke technologieën. Voor licenties voor knipselkranten en -diensten of voor het overnemen voor onderwijsdoeleinden kunt u contact opnemen met de Stichting PRO: www.stichting-pro.nl. Voor meer informatie over auteursrecht in het onderwijs gaat u naar www.onderwijzenauteursrecht.nl.



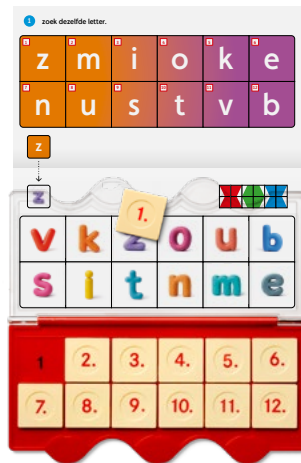
www.zwijsen.nl/leerspellen

Zo speel je Loco mini



Stap 1

Open je Loco mini boekje en leg het open op de opdracht die je wilt spelen. Open de doos en leg de 12 blokjes op volgorde in de rode vakjes. Leg de doorzichtige deksel op de onderste pagina in je Loco mini boekje.



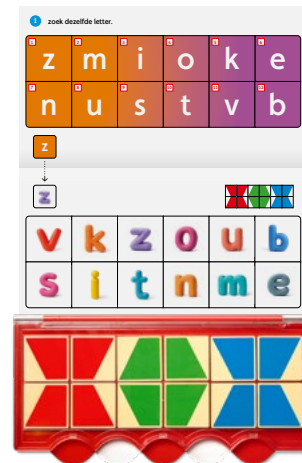
Stap 2

Pak het blokje met de rode 1 en bekijk het plaatje waar de rode 1 in staat op de bovenste pagina. Zoek op de onderste pagina het plaatje dat erbij hoort. Leg het blokje met de rode 1 op het juiste plaatje. Doe dit met alle 12 blokjes.



Stap 3

Ben je klaar? Sluit de doos en draai hem om. Je ziet nu een figuur in 3 kleuren. Controleer of dit figuur hetzelfde is als het figuur op de onderste pagina van je boekje.



Stap 4

Is het figuur hetzelfde? Dan heb je het goed gedaan. Liggen er blokjes verkeerd? Dan doe je die opdrachten opnieuw.

Veel plezier!

1

zoek dezelfde letter.

1

z

2

m

3

i

4

o

5

k

6

e

7

n

8

u

9

s

10

t

11

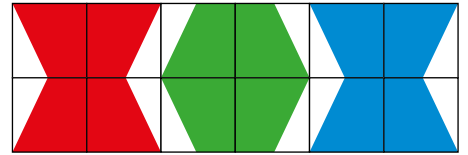
v









12

b

z

⋮



2

welke letter staat vooraan?

1



hut

2

ik

3

zoem

4

geel

5

teen

6

dop

7

kar

8

bij

9

mop

10

sap

11

jaar

12

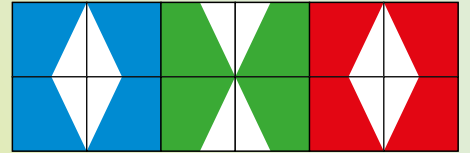
naam

hut





h





n	b	g	h	t	j
d	i	k	s	z	m

3

zoek hetzelfde plaatje.



⋮



Het allerleukste leerspel



- Oefen met lezen, taal en spelling op AVI Start
- Vergroot je woordenschat
- Train je logische denkvermogen

leren lezen

5+

Spelend leren, daar draait het om!

Met Loco oefenen kinderen spelenderwijs belangrijke vaardigheden. Op school en thuis.

Want spelend leren, daar draait het om.

Sinds 1968, wie kent het niet!

Lezen met Zoem & Mik

Samen met Zoem & Mik al spelend letters en woorden oefenen?

Dat kan met dit Loco oefenboekje!

Je gaat aan de slag met allerlei leuke puzzels die aansluiten op leesniveau

AVI Start. Je speurt naar letters, oefent met rijmen en lost geheimtaal op. Alle letters en woorden die je op school leert, komen voorbij. En Zoem & Mik? Zij helpen natuurlijk mee. Zo wordt leren lezen pas echt een feestje!

Kinderen ontdekken zélf of de opdrachten goed gemaakt zijn door de basisdoos om te draaien en het figuur te controleren.



Loco groeit met je mee:



3-5 jaar



4-8 jaar



7-12 jaar

Op zwijzen.nl/leerspellen
vind je nog meer leuke spellen!

ISBN 978-90-487-5829-6



Sluit
100% aan
bij school

zwijzen