

# Superleuke Kleifiguren

## IJSTRAKTATIE

Welk ijsje klopt met alle hints?

### Het ijsje heeft:

- een kers bovenop.
- een gele bol met gesloten ogen.
- een blauw hoortje met wafelpatroon.



Antwoord op blz. 30.

**Stap 1:** Neem 3 balletjes klei voor het ijs, en 1 grote bal gele klei.




**Stap 2:** Druk het midden van de gele bal in om een komvorm te maken.



**Stap 3:** Gebruik je gereedschap om er een wafelpatroon in te kerven.



**Stap 4:** Doe de ijsbolletjes in de kom en voeg als je wilt meer dingen toe!



# KIKA KIKKER

Kun jij Kika Kikker helpen om de weg naar de bloem te vinden?



Antwoord op  
blz. 30.



**Stap 1:** Rol een bal van groene klei en plak er 2 kleinere bovenop, zoals hier.



**Stap 2:** Voeg een kleiner stuk groene klei toe als kikkerlijf.



**Stap 3:** Plak 4 kleine stukjes klei aan het lijf als pootjes.






**Stap 4:** Gebruik blauwe klei voor het gezichtje van Kika Kikker!



# SMILEYSLAKKEN

Kijk goed naar deze slakken en zoek hun bijpassende schaduw.



Antwoorden op blz. 30.

**Stap 1:** Rol van rode klei een lange worst en wikkel die tot een schelpvorm.



**Stap 2:** Rol een kleiner worstje van gele klei en druk 1 uiteinde plat, zoals hier.



**Stap 3:** Voeg een bal van gele klei toe als slakkenhoofdje.



**Stap 4:** Voeg een gezichtje en, als je wilt, andere details toe!



# OLIVIER OLIFANT


Olivier en zijn vrienden spelen bij het water. Kijk goed! Kun jij deze dingen vinden?



- 5 libellen
- 3 leeuwenwelpen
- 2 olifanten
- 4 antilopen

Antwoorden op blz. 30.

**Stap 1:** Maak Oliviers hoofd en slurf van blauwe klei.



**Stap 2:** Maak zijn lijf van een ander stuk klei.



**Stap 3:** Rol 4 pootvormen en voeg ze toe aan zijn lijf.



**Stap 4:** Maak de olifant af met grote oren en oogjes!

