


Kleuren op nummer

Bella Italia



De kunstenaars

Caroline Drogo is illustratrice, schrijfster en kaartlegster. Ze houdt ervan om een kleurrijke wereld te creëren die voor iedereen toegankelijk is. Haar dagen zijn goed gevuld met schrijven, artistieke creaties, tarotconsulten en het opnemen van haar podcast Arcanes, waarin ze tarotkaarten legt voor haar gasten. Ze is bovendien een groot liefhebber van Italië, en haalt inspiratie uit haar vele reizen om haar illustraties te maken. Je kan haar avonturen volgen op Instagram: @carolinedrogo.



INLEIDING

Heb je zin om de wereld rond te reizen en adembenemende landschappen te ontdekken? Wat als we je vertelden dat dat ook vanuit je eigen huis kan? Met de kleurplaten in dit boek ga je op een prachtige reis naar het land van *la dolce vita*!

Het principe van kleuren op nummer is eenvoudig: je kleurt de genummerde vakjes in volgens de kleurcode, waardoor geleidelijk een verborgen afbeelding tevoorschijn komt. Vakje na vakje worden prachtige scènes en landschappen van Italië onthuld...

Als je de tekening helemaal hebt ingekleurd, kan je je kunstwerk ophangen of aan iemand cadeau doen.

ZO GA JE TE WERK

- 1** Kies een kleurplaat. Je kan je laten verrassen door het toeval of, als je heel nieuwsgierig bent, de kleurenillustraties bekijken op de laatste pagina's van het boek.
- 2** Scheur de gekozen pagina uit zodat je makkelijker kan kleuren.
- 3** Bekijk de kleurcode onder aan de kleurplaat en verzamel het materiaal dat overeenkomt met de aangegeven kleuren. Je kan viltstiften, kleurpotloden en acryl- of alcoholmarkers gebruiken. Als je wil, kan je ook de kleurcode aanpassen en je creativiteit de vrije loop laten!
- 4** Neem de kleur met nummer 1 en kleur alle vakjes met dit nummer in. Ga verder met de andere nummers totdat je de hele tekening hebt ingekleurd. Let op: de vakjes zonder nummer moeten wit blijven. Bekijk bij twijfel de oplossingen achter in het boek.
- 5** Bewonder het resultaat! En sla de pagina om om meer te weten te komen over de illustratie.

CIAO
Amore




Kleurplaat 1



Pasta per tutti!

In Italië bestaan er meer dan 300 pastasoorten: van spiraalvormig via vierkant tot rond. Voor ieder wat wils! Italianen eten gemiddeld zo'n 26 kilo pasta per jaar. Als iemand uit een Italiaanse familie waar pasta altijd op tafel stond, geloof ik dat meteen!




Kleurplaat 2



Citrusvruchten

Op reis door Italië? Neem dan de tijd om van de citrusvruchten te genieten. Ze smaken gewoonweg hemels! Als ik je een tip mag geven: sinaasappel- en citroensorbet in de schil zijn minstens zo lekker!



Kleurplaat 3



Caffè per due

Koffie is in Italië niet zomaar een drankje, maar een traditie die diep geworteld is in het dagelijks leven. Als je ooit naar Venetië gaat, geniet dan van een espresso in het beroemde Caffè Florian op het San Marcoplein.



Kleurplaat 4



Spritz in Venetië

De spritz is een aperitief dat aan het begin van de twintigste eeuw in Venetië is ontstaan. Het recept is eenvoudig:

$\frac{1}{3}$ mousserende witte wijn, $\frac{1}{3}$ bittere likeur en $\frac{1}{3}$ spuitwater.
Serveer met een paar ijsblokjes en een schijfje sinaasappel (of een olijf als je avontuurlijk bent ingesteld).