

MET STICKERS!

DRUK UIT EN SPEEL

FEETJES




Zo maak je een feetje!

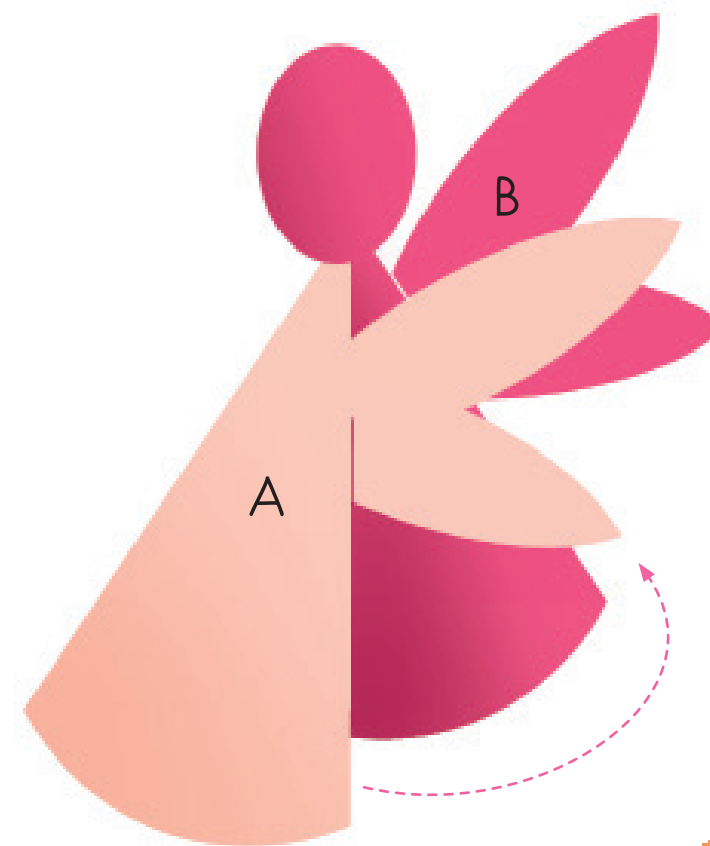
Maak je eigen magische verzameling feetjes. Ze zijn supergemakkelijk te maken, het enige wat je nodig hebt zijn de figuren die je kunt uitdrukken en de stickers om ze mee te versieren.

Volg deze eenvoudige stappen.

1. Druk heel voorzichtig een figuur uit de pagina. Wees voorzichtig zodat er geen scheuren in komen.



2. Zoek het juiste stickervel en plaats de stickers op de grijze vlakken. Elk feetje houdt een speciale sticker vast.



3. Vouw de figuur tot een kegel en schuif vleugel A over vleugel B om de feetjes rechtop te zetten.



4. Maak alle feetjes in dit boek en creëer een magische wereld! Ze staan prachtig op een boekenplank of je vensterbank, of verzin een wereld waarin ze allemaal samen spelen.

Ontmoet de feetjes



Verjaardagsfeetjes



Droomfeetjes



Aardbeifeetjes



Waterfeetjes



Glitterfeetjes



Tandenfeetjes



Winterfeetjes



Dansfeetjes



Bosfeetjes



Bijenfeetjes



Maanfeetjes



Regenboogfeetjes



Tuinfeetjes



Bloemenfeetjes

De verjaardagsfeetjes wensen je een gelukkige verjaardag.

Zoek de sticker van een pakje.

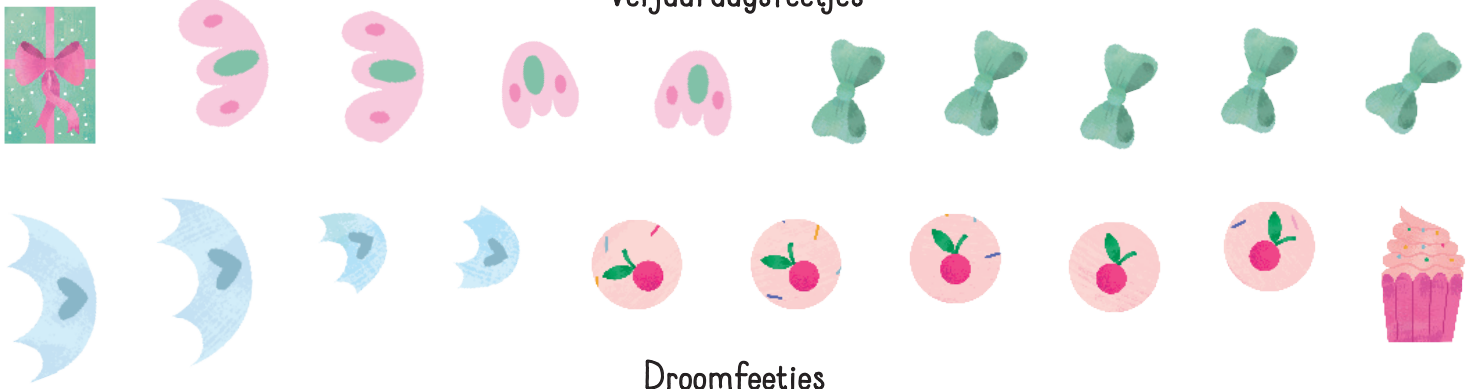


Dit feetje wil graag een cupcake.



Druk ons uit en versier ons met stickers.


Verjaardagsfeetjes



Droomfeetjes



Aardbeifeetjes



Waterfeetjes

