

Een spectaculaire aankondiging

Diep in het sprankelende, magische hart van Elfjesland maakt Serafina, de elfjeskoningin, zich klaar voor een belangrijke aankondiging.

Morgenavond geeft ze een spectaculair elfjesbal in het paleis! Elfjes uit het hele land zijn uitgenodigd.

Voeg Serafina's prachtige jurk en elfjesvleugels toe, die je kunt vinden op de stickerbladzijden. Daarna begin je aan een magische reis en help je de elfjes om zich klaar te maken voor het bal.




Koningin
Serafina



Magische uitnodigingen

De koningin schrijft de uitnodigingen voor het bal, maar het zijn er zo veel! Kun jij haar helpen?

Schrijf de namen en adressen van de elfjes op de enveloppen en schrijf en versier de uitnodigingen. Voeg ook speciale elfjescampels toe van de stickerbladzijden.



Weggeblazen

Onee! Een plotse windvlaag heeft alle uitnodigingen uit de handen van de boodschappers geblazen. De uitnodigingen liggen verspreid tussen de bomen en betoverde paddenstoelen in het diepe en donkere bos.

Kleed de elfjes aan en omcirkel de tien enveloppen die ze zijn kwijtgeraakt, zodat ze snel kunnen worden bezorgd.



Pippa

Scout

Aron

Versieringen voor de koningin

De koningin wil de ingang van het paleis graag prachtig versieren. Elke vlag moet fijn met de hand beschilderd worden met bloemen en andere mooie patronen.

Versier de lege vlaggen en ga ook op zoek naar stickers om dit tafereel te versieren.



Een magische aankomst

Lara is met haar eenhoorn Sterre aangekomen op het paleis van de Elfjeskoningin na een erg lange reis. Ze spreekt een toverspreuk uit over de vermoeide Sterre om haar extra energie te geven om de stallen te bereiken.

Voeg magische tekeningen toe aan de jurk en vleugels van Lara. Maak ook het patroon af op het lichaam en de manen van Sterre.



Portretschilder

De koningin heeft aan de beste schilder in Elfjesland gevraagd om portretten te schilderen van de gasten die aankomen. De elfjes vinden hun portretten geweldig! Kun jij de schilder helpen om het portret van Adelina af te maken?



Adelina

Meer stickers voor Een spectaculaire aankondiging

Blz. 4-5



Magische uitnodigingen

Blz. 6-7



Kies de postzegels die jij het mooiste vindt voor de uitnodigingen. Gebruik de rest voor je eigen fantasiebrieven.



1. Druk de tiara en de hoofdstroken uit.
2. Plak met plakband een hoofdstrook aan beide kanten van de tiara.
3. Breng de stroken achter je hoofd bijeen.
4. Trek de stroken voorzichtig strak om je hoofd zodat de kroon goed past en vraag dan aan iemand om ze met plakband aan elkaar te plakken.

Nu ben je een elfjesprinses!

Plak nog meer edelstenen van de stickerbladzijden op.

